

Inspiron 15

3000 Series

Quick Start Guide

Stručná úvodní příručka

Gyors üzembe helyezési útmutató

Skrócona instrukcja uruchomienia

Stručná úvodná príručka




1 Connect the power adapter and press the power button

Připojte napájecí adaptér a stiskněte vypínač

Csatlakoztassa a tápadaptert és nyomja meg a bekapcsológombot

Podłącz zasilacz i naciśnij przycisk zasilania

Zapojte napájecí adaptér a stlačte spínač napájania



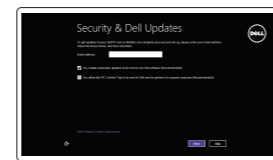
2 Finish Windows setup

Dokončete nastavení v systému Windows

Fejezze be a Windows beállítását

Skonfiguruj system Windows

Dokončite inštaláciu systému Windows



Enable security and updates

Aktivujte zabezpečení a aktualizace
Kapcsolja be a számítógép védelmét és a frissítéseket
Włącz zabezpieczenia i aktualizacje

Povolte bezpečnostné funkcie a aktualizácie



Connect to your network

Připojte se k síti
Kapcsolódjon a hálózathoz
Nawiąż połączenie z siecią
Pripojte sa k sieti

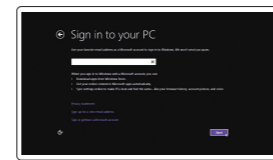
NOTE: If you are connecting to a secured wireless network, enter the password for the wireless network access when prompted.

POZNÁMKA: Pokud se připojujete k zabezpečené bezdrátové síti, na vyzvání zadejte heslo pro přístup k dané bezdrátové síti.

MEGJEGYZÉS: Ha egy biztonságos vezeték nélküli hálózathoz csatlakozik, adja meg annak jelszavát, amikor erre a vezeték nélküli hálózathoz való hozzáféréshez szükség van.

UWAGA: Jeśli nawiązujesz połączenie z zabezpieczoną siecią bezprzewodową, wprowadź hasło dostępu do sieci po wyświetleniu monitu.

POZNÁMKA: Ak sa pripájate k zabezpečenej bezdrôtovej sieti, na výzvu zadajte heslo prístupu k bezdrôtovej sieti.



Sign in to your Microsoft account or create a local account

Přihlaste se k účtu Microsoft nebo si vytvořte místní účet

Jelentkezzen be a Microsoft fiókjába, vagy hozzon létre helyi fiókot

Zaloguj się do konta Microsoft albo utwórz konto lokalne

Prihláste sa do konta Microsoft alebo si vytvorte lokálne konto

Locate Dell apps

Umístění aplikací Dell | Dell-alkalmazások keresése

Odszukaj aplikacje firmy Dell | Nайдите апликације Dell



Register your computer

Registrace počítače | Regisztrálja a számítógépét

Zarejestruj komputer | Zaregistrujte si počítač



Dell Backup and Recovery Backup, recover, repair, or restore your computer

Zálohování, zotavení, oprava nebo obnovení počítače

Készítsen biztonsági mentést, állítsa helyre, javítsa vagy állítsa helyre számítógépét

Utwórz kopię zapasową, napraw lub przywróć komputer

Zálohovanie, obnovenie funkčnosti, oprava alebo obnovenie stavu vášho počítača



Dell Help & Support

Nápověda a podpora Dell | Dell súgó és támogatás

Pomoc i obsługa techniczna firmy Dell | Pomoc a podpora Dell



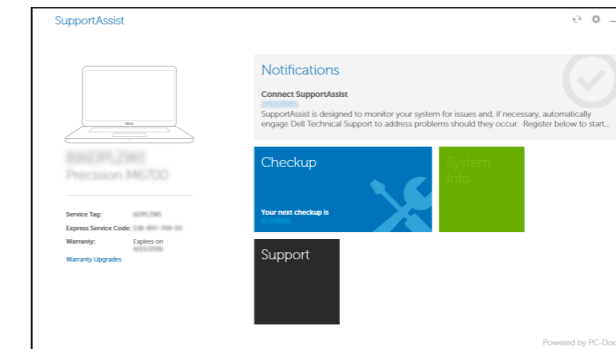
SupportAssist Check and update your computer

Kontrola počítače a případná aktualizace

Ellenőrizze és frissítse számítógépét

Wyszukaj i zainstaluj aktualizacje komputera

Kontrolujte a aktualizujte svoj počítač



Product support and manuals

Podpora a příručky k produktům

Terméktámogatás és kézikönyvek

Pomoc techniczna i podręczniki

Podpora a príručky produktu

Dell.com/support

Dell.com/support/manuals

Dell.com/support/windows

Contact Dell

Kontaktujte společnost Dell

Kapcsolatfelvétel a Dell-lel

Kontakt z firmą Dell

Kontaktujte Dell

Dell.com/contactdell

Regulatory and safety

Regulace a bezpečnost

Szabályozások és biztonság

Przepisy i bezpieczeństwo

Zákonom vyžadované a bezpečnostné informácie

Dell.com/regulatory_compliance

Regulatory model

Směrnicový model | Szabályozó modell

Model | Regulačný model

P47F

Regulatory type

Regulační typ | Szabályozó típus

Typ | Regulačný typ

P47F003

Computer model

Model počítače | Számítógép modell

Model komputera | Model počítača

Inspiron 15-3552

© 2015 Dell Inc.

© 2015 Microsoft Corporation.



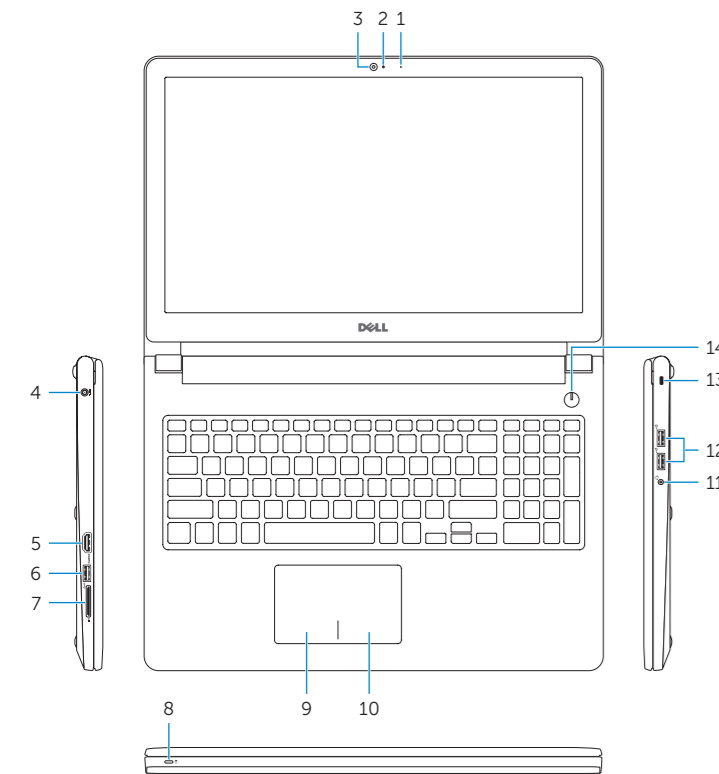
0R14H2A00

Printed in China.

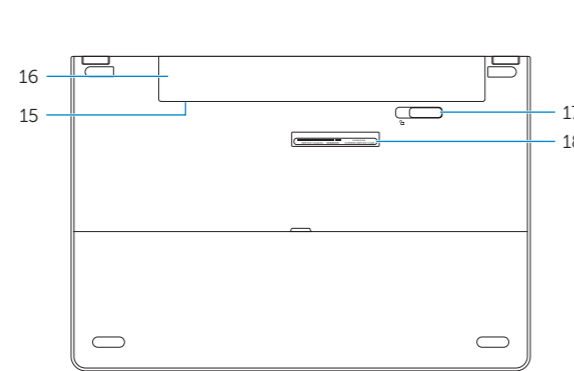
2015-06

Features

Funkce | Jellemzők | Funkcje | Vlastnosti



- | | |
|---|---------------------------------------|
| 1. Microphone | 11. Headset port |
| 2. Camera-status light | 12. USB 2.0 ports (2) |
| 3. Camera | 13. Security-cable slot |
| 4. Power-adapter port | 14. Power button |
| 5. HDMI port | 15. Regulatory label (in battery bay) |
| 6. USB 3.0 port | 16. Battery |
| 7. Media-card reader | 17. Battery-release latch |
| 8. Power and battery-status light/
hard-drive activity light | 18. Service Tag label |
| 9. Left-click area | |
| 10. Right-click area | |



- | | |
|--|---|
| 1. Mikrofon | 11. Port pro sluchátka |
| 2. Indikátor stavu kamery | 12. Porty USB 2.0 (2) |
| 3. Kamera | 13. Slot bezpečnostního kabelu |
| 4. Port adaptéru napájení | 14. Vypínač |
| 5. Port HDMI | 15. Štítek s informacemi o předpisech
(v pozici pro baterii) |
| 6. Port USB 3.0 | 16. Baterie |
| 7. Čtečka paměťových karet | 17. Uvolňovací pojistka baterie |
| 8. Kontrolka napájení a stavu baterie/
kontrolka činnosti pevného disku | 18. Štítek Service Tag |
| 9. Oblast levého kliknutí | |
| 10. Oblast pravého kliknutí | |

- | | |
|--|--|
| 1. Mikrofon | 10. Jobb oldali kattintás terület |
| 2. Kamera állapot jelzőfény | 11. Fejhallgató port |
| 3. Kamera | 12. USB 2.0 portok (2 db) |
| 4. Tápadapter port | 13. Biztonsági kábel foglalata |
| 5. HDMI port | 14. Bekapcsológomb |
| 6. USB 3.0 port | 15. Szabályozó címke
(az akkumulátor rekeszben) |
| 7. Médiakártya-olvasó | 16. Akkumulátor |
| 8. Bekapcsolást és akkumulátor
állapotot jelző fény/merevlemez-
meghajtó aktivitás jelzőfény | 17. Akkumulátor kioldó retesz |
| 9. Bal oldali kattintás terület | 18. Szervizcímke |

- | | |
|--|---|
| 1. Mikrofon | 10. Obszar kliknięcia prawym
przyciskiem myszy |
| 2. Lampka stanu kamery | 11. Gniazdo zestawu słuchawkowego |
| 3. Kamera | 12. Porty USB 2.0 (2) |
| 4. Złącze zasilacza | 13. Gniazdo linki antykradzieżowej |
| 5. Port HDMI | 14. Przycisk zasilania |
| 6. Port USB 3.0 | 15. Etykieta znamionowa
(we wnęce akumulatora) |
| 7. Czytnik kart pamięci | 16. Akumulator |
| 8. Lampka zasilania i stanu akumulatora/
lampka aktywności dysku twardego | 17. Zwalniacz zatrzasku akumulatora |
| 9. Obszar kliknięcia lewym
przyciskiem myszy | 18. Etykieta ze znacznikiem serwisowym |

- | | |
|---|--|
| 1. Mikrofon | 11. Zdierka na słuchadła |
| 2. Kontrolka stanu kamery | 12. Porty USB 2.0 (2) |
| 3. Kamera | 13. Otvor pre bezpečnostný kábel |
| 4. Port napájacieho adaptéra | 14. Tlačidlo napájania |
| 5. Port HDMI | 15. Etiqueta o súlade s predpismi
(na šachte batérie) |
| 6. Port USB 3.0 | 16. Batéria |
| 7. Čítačka pamäťových kariet | 17. Západka na uvoľnenie batérie |
| 8. Kontrolka stavu napájania a batérie/
kontrolka aktivity pevného disku | 18. Servisný štítok |
| 9. Oblast kliknutia ľavým tlačidlom | |
| 10. Oblast kliknutia pravým tlačidlom | |

Shortcut keys

Klávesové zkratky | Billentyűkombinációk
Skróty klawiaturowe | Klávesové skratky

- | | |
|------------|--|
| F1 | Mute audio
Ztlumení zvuku Hang némítás
Wyciszenie dźwięku Stłmienie zvuku |
| F2 | Decrease volume
Snižení hlasitosti Hangerő csökkentése
Zmniejszenie głośności Zniżenie hlasitosti |
| F3 | Increase volume
Zvýšení hlasitosti Hangerő növelése
Zwiększenie głośności Zvýšenie hlasitosti |
| F4 | Play previous track/chapter
Přehrání předchozí skladby/kapitoly
Az előző zeneszám/fejezet lejátszása
Poprzedni utwór/rozdział
Prehraj predchádzajúcu stopu/kapitolu |
| F5 | Play/Pause
Přehrávání/pozastavení Lejátszás/Szünet
Odtwarzanie/wstrzymanie Prehrávanie/pozastavenie |
| F6 | Play next track/chapter
Přehrání následující skladby/kapitoly
Az következő zeneszám/fejezet lejátszása
Następny utwór/rozdział
Prehraj ďalšiu stopu/kapitolu |
| F8 | Switch to external display
Přepnutí na externí displej
Váltás külső kijelzőre
Przetączenie na wyświetlacz zewnętrzny
Prepnutie na externý displej |
| F9 | Search
Hledat Keresés
Wyszukiwanie Hílnad |
| F11 | Decrease brightness
Snižení jasu Fényerő csökkentése
Zmniejszenie jasności Zniżenie jasu |
| F12 | Increase brightness
Zvýšení jasu Fényerő növelése
Zwiększenie jasności Zvýšenie jasu |

- | | |
|---------------------------|--|
| Fn + Esc | Toggle Fn-key lock
Přepnutí zámku klávesy Fn
Fn-gomb zár ki-/bekapcsolása
Przetączenie klawisza Fn
Prepinanie zamknutia klávesu Fn |
| Fn + PrtScr | Turn off/on wireless
Zapnutí/vypnutí bezdrátového připojení
Vezeték nélküli funkció ki- vagy bekapcsolása
Włączenie/wyłączenie sieci bezprzewodowej
Vypnutie/zapnutie bezdrótovej komunikácie |
| Fn + Insert | Sleep
Spánek Alvó mód
Ušpíenie Spánok |
| Fn + H | Toggle between battery-status light/hard-drive activity light
Přepnutí mezi kontrolkou stavu baterie/kontrolkou
činnosti pevného disku
Váltás az áramellátás és akkumulátorállapot jelzőfény/
merevlemez-aktivitás jelzőfény
Przetączenie lampki zasilania i stanu akumulatora/
lampki aktywności dysku twardego
Prepinanie medzi kontrolkou stavu batérie a aktivity
pevného disku |

NOTE: For more information, see [Specifications at Dell.com/support](https://www.dell.com/support).
POZNÁMKA: Další informace naleznete na stránce [Specifikace](https://www.dell.com/support) na adrese [Dell.com/support](https://www.dell.com/support).
MEGJEGYZÉS: További információkért lásd a [Specifikációk](https://www.dell.com/support) részt a [Dell.com/support](https://www.dell.com/support) címen.
UWAGA: Aby uzyskać więcej informacji, zobacz [Specyfikacje](https://www.dell.com/support) na stronie [Dell.com/support](https://www.dell.com/support).
POZNÁMKA: Další informace najdete v části [Specifications](https://www.dell.com/support) na stránce [Dell.com/support](https://www.dell.com/support).